












Hohlmasse in die Stellentafel eintragen 1

Lösung

Trage die Inhalte der Gefäße in die Stellentafel ein.

Tipp 1: In jede Stelle darf nur eine Ziffer eingetragen werden.

Tipp 2: Die Einheit gibt an, in welche Stelle die letzte Ziffer eingetragen wird.

		l	dl	cl	ml
		Liter	Deziliter	Zentiliter	Milliliter
2 dl			2		
5 l 3 dl		5	3		
25 cl			2	5	
17 dl		1	7		
1 dl 4 cl			1	4	
20 ml				2	0
12 l		1	2		
95 l		9	5		
2 l 6 dl		2	6		
7 dl			7		
10 ml				1	0